



Международный семинар «Интерактивные методы и материалы для преподавания русского языка как иностранного в вузах вне языковой среды», 20.09. – 22.09.2017, Европейский Университет Виадрина, Франкфурт-на-Одере, Германия

Плакаты семинара

фотографии сделаны Петром Мухаровским и Жанной Цатурян



















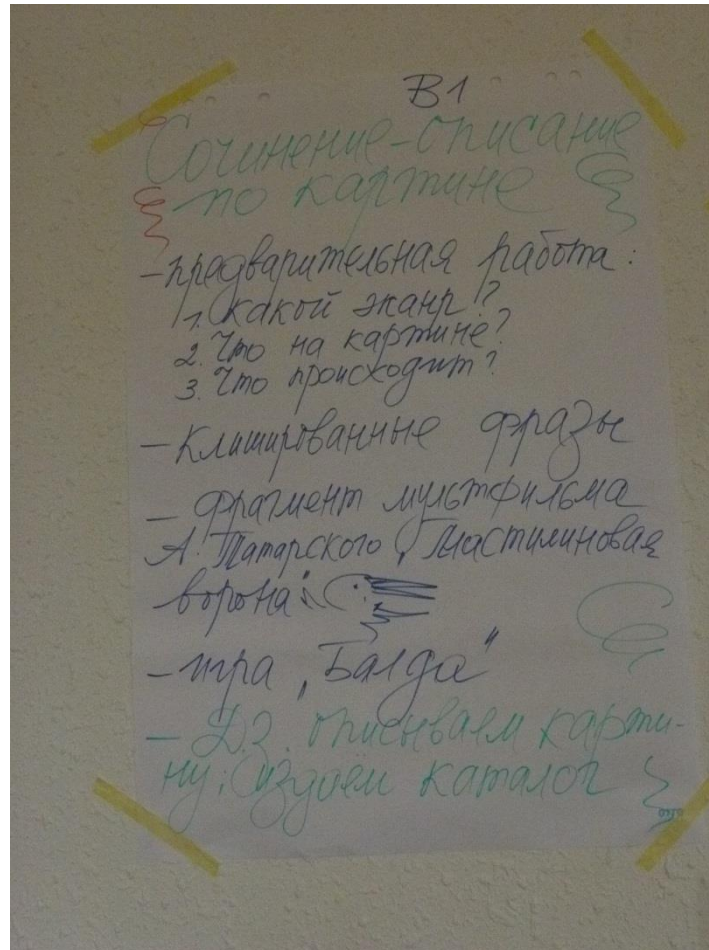


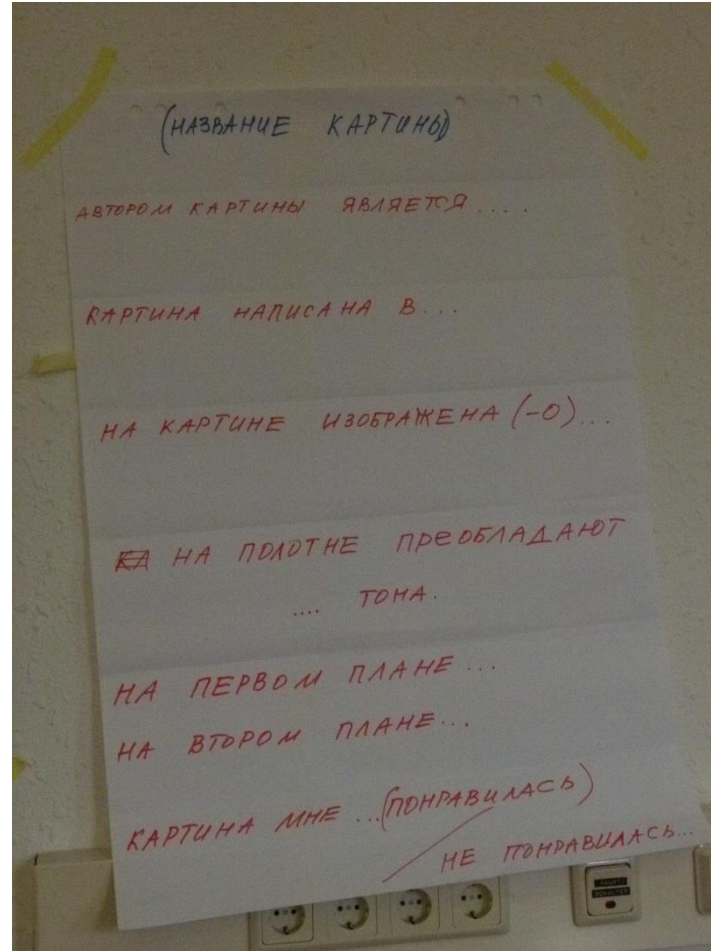












Тема Спуск,
Каникулы,
путешествия"

(A2)

Цель: - новая лексика (повторение
закрепление)

- глаголы движения
- виды глаголов
- предлоги места

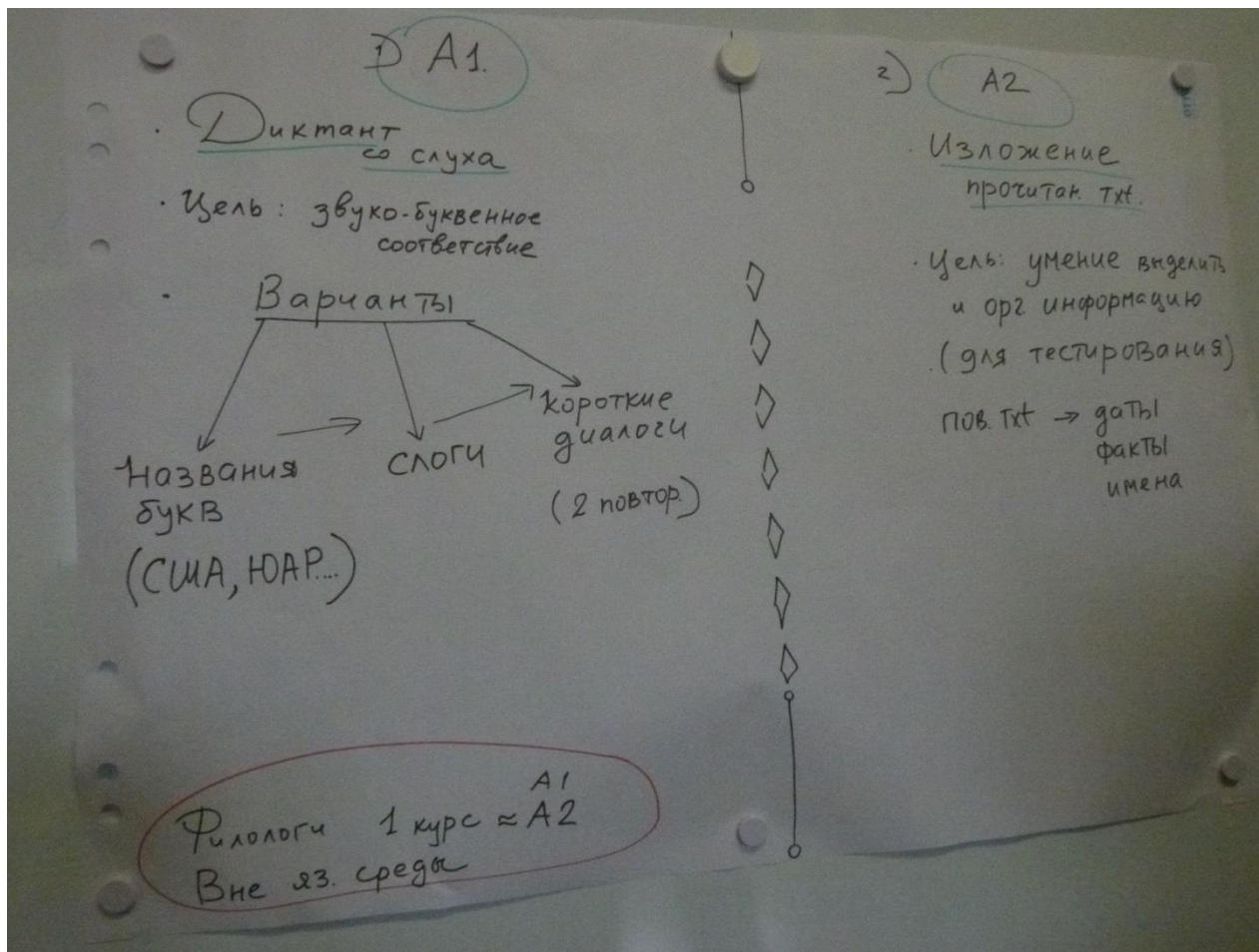
Структура:

- чтение текста + аудирование
- грамматические упражнения
- построение интервью по теме
+ письменное изложение
(в форме миниэссе или
передачи интервью третьего
лица)

Эффективность:

- 2 занятия
- идёт на "урд"!

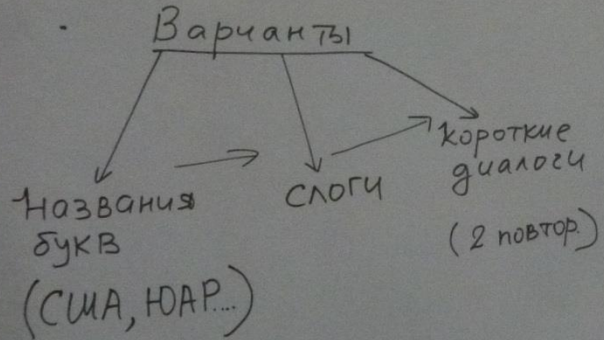




1) A1

Диктант со слуха

Цель: звучно-буквенное соответствие



Филологи 1 курс ≈ A1
Вне яз. среды

2) A2

Изложение прочитан. тхт.

Цель: умение выделить и орг информацию (для тестирования)

пов. тхт → даты, факты, имена



Уровень B1+
Обучение прогрессивной речи
Тип задания: деловое письмо
(письмо преподавателю)
Задача: обучение этикетным нормам, структурированию, ...
Условия работы: опора на предыдущий опыт (образцы etc.)
Хор вполнении: в классе 15-20'; проверка студентами-коллегам, коллективное обсуждение
Практический выход: корректное оформление деловой переписки с научной руководительницей.



**A2 ТЕМА: ПОЗДРАВЛЕНИЕ
С ДНЕМ РОЖДЕНИЯ В Facebook**


I Введение в тему: Сегодня день рождения у Веры

II ЗАДАНИЕ НА НАБЛЮДЕНИЕ

1. Зайка, с днем рождения тебя! Счастия тебе! Любви, счастья
2. Верочка, с днем рождения! Желаю счастья и здоровья, быть всегда красивой и счастливой!
3. Дорогая мама Петровна! Поздравляю Вас с днем рождения, желаю Вам здоровья, счастья и удачи!
4. Верочка, с днем рождения, успехов!

Видеите этикетные формулы. Введите текст с картинкой

III Ключ-тест: запишите пропуски




IV Таблицирование

Кто?	Что желаю?	С чем?	Что желаю?

V Напиши поздравление с использованием аффиксов

и *Поздравляю*
и *Счастья*




A2 ТЕМА: ПОЗДРАВЛЕНИЕ

С ДНЕМ РОЖДЕНИЯ В Facebook

I Введение в тему: **СЕГОДНЯ ДЕНЬ РОЖДЕНИЯ
У ВЕРЫ**

II ЗАДАНИЕ НА НАБЛЮДЕНИЕ

1. Зайка, с днем рождения тебя! Счастья тебе! Люблю, целую!
2. Верунчик, с днем рождения! Желаю счастья и здоровья, быть всегда красивой и счастливой!
3. Дорогая вера Петровна! Поздравляю Вас с днем рождения. Желаю Вам здоровья, счастья и удачи!
4. Верочка, с днем рождения, щенок!


Видимые этикетные формулы (видимые текст с картинкой)

III Клоуз-тест: запишите пропуски



Видимые этикетки формулы. Видимые текст с картинкой

III Ключ-тест: запомните пропуски




IV Пальчиковые таблички

Кто? / Кто где? / (там?) / Кто где? / Кто?

V Наши поздравления с наступающим адресатам

И Творец
супер зюра



OTTO OFFICE



Семинар на русском языке в рамках программы ERASMUS, 2016 г.

Спасибо за внимание!

